

پری کے سکامر پی کٹ



کنڈرگارٹن مرحلے میں منتقل ہونے والے بچوں کی طبیعت

موسم گرمیوں کے دنوں میں پڑھائی کی سرگرمیوں

PreKinders.com

کی ن ڈھیری تھ

پلین بچے کو رنگی کینڈی استعمال کریں، جس میں مگمی کینڈی، M&M's، اسکیٹرز، ریٹس، جلی بیونس وغیرہ۔
ہفتوں ترتیب میں، گتھی کرنے میں ایکس رگرمیوں کے لیے سات ٹیم اکریں۔

بال گتھی

نمبر ولای گتھی ٹائی اسپیئر اور چن دیا لکس کس سات عمل کوئی۔ ٹائی کو باری باری سے روکیں، اور ڈھیر میں سے
بالکس کی درست عدد کل لی بالکس سے لی کٹاویں لی تمام بالکس تمام ہو جائے کہ بچے، ٹاوز کا مولانہ کریں کسکس
کلن ب سے اون چا ہے۔

نمبر بسکٹ بال

کلغز ک بسکٹوں پر اعداد لکھیں اور ری فرشر پیرکھ دیں پاس میں لی ککوڑے بنا رکھیں پلین بچے کو لی ک عدس لکھیں
کہ وہ اسے ڈھنڈے، اس کو مروڑ دے اور کوڑے دان میں پھینک دے۔

منی ٹاس

یٹیل و فرشر پیر پناچ سرکی کٹواس کریں لکھ کریں کہ کتنی اوپر چل ب وار کتنی بچے چل بیوں۔

کونٹن گبکس

اسٹیکرز سے کونٹن گبکس بنائیں۔ پس لکھ کر زکا قناب کوئی جو پلے کے بچے کو پس دیکھن بہابی، ری پوٹر ٹین، گھوڑے وغیرہ)
کلغز ک بسکٹوں کو لی کس ہتھ لکھیں کریں اور صوفح پیر لی کننہر کال لکھیں۔ پلین بچے کو کتا بکے صوفح پیر اسٹیکرز کی
صحت عدد پچھلی کرنے کو کریں۔ آپ "Spiderman Counting Book" یا "Dora the Explorer Counting Book" لکھ اسکتے
ہیں۔

پلنگھی

پلنگھی گتھی کی مشق کے لیے بچوں میں کیوں کہ بچے ٹاس کو رولکتا ہے اس میں کو گھمٹا ہے اور شمار کتا ہے کہ وہ
کتنی جگہ پر پھل ہونے والا ہے۔ آپ لکھیں خری دسکتے ری لکھ کر ز سے پلین بچے کو پلنگھی لکھیں اسکتے ہیں۔

کارنگھی

آپ تاشک پلنگھی کی ہی طریقے سے استعمال کر سکتے ہیں:
پلین بچے سے لی کہ میں نمبر والے و کارٹز بنانے کو کریں،
پلین بچے سے نمبر کو لکھیں لے لے ترتیب ہی رکھیں کو کریں،
جنگ کلک لی ک لکھیں (اس میں دو کال لکھی پلین بچے ڈھی سے ٹانہ بر کے کارٹ لکھیں، لک کا مولانہ کتا ہے میں،
اور سب سے زیادہ نمبر والے کال لکھی اس راٹھ کو چلتا ہے اور دنوں کے کارٹ اص لکھتا ہے۔)

<p>Round and round and round we go When we get home We have a zero.</p>	<p>Start at the top And down we run That's the way we make a one.</p>
<p>Around and back On the railroad track Two, two, two!</p>	<p>Around a tree Around a tree That's the way we make a three.</p>
<p>Down and over And down some more That's the way we make a four.</p>	<p>Down and around With a flag on high That's the way we make a five.</p>
<p>Around to a loop Number six rolls a hoop.</p>	<p>Across the sky And down from heaven That's the way we make a seven.</p>
<p>Make an "S" and do not wait When we get home We have an eight.</p>	<p>Make a loop And then a line That's the way we make a nine.</p>

فلئ ن وٹرکی مہکتی (ات ہورکی چھوٹی چھوٹی کتیں)

سہ زرس اور پیلے-ڈو
پیلے-ڈو کتیں کے لیے پیلے بچ کے کو تھن چہ است عمل کرنے دیں۔ اس سے فیول موٹر کی قوت پیلا کرنے میں مدد ملتی ہے اور
رائی تھن چہ است عمل کرنے کا طریقہ سیکھنے میں مدد ملتی ہے۔

مگزی ن کو ال ج

چری دوں سے تصاویر کتیں اور رائی کتیں کشن پیپر کے ٹکڑے پر سچہ پا کریں۔ آپ پیلے بچے سے کچھ مخصوص چیزوں کو
کاٹ کر نکالنے کہہ سکتے ہیں، جیسے "بچہ یوں بچ کے نام حرف A سے شروع ہوتے ہیں" یا "سرخ چیزیں" یا "سندری
جانو" وغیرہ۔ آپ کتیں کشن پیپر کو لی کسٹھاسٹیل کرکے اور ہر صفحہ پر لی کسٹھاسٹیل کرکے کتیں کشن پیپر سے اس کتے
ہیں۔

پیلے-ڈو پیکری

پیلے ڈو کے سینٹھیلے کے کچھ کچھ کتیں، کوکی شہٹ، رنگ پن پلٹ، کپنہ پیلے پیلے، فنٹن اور فگس چیزیں
سات عمال کریں۔

مزید...

لہگو

پولہاں

الٹہ برٹ

آرٹ

آرٹ کی ای کتیں ہیں:

رنگین کتیں کشن پیپر

کریوں

لوکرز

سہ زرس

گل و گل واسٹک

رنگین چاک

ٹال پیسٹیز

انور کلی ریپنٹ

ٹوپر زیل و سٹریپنٹ

ٹوپ

کوال ج مواد پھلےاں پستہ، کرفلٹفوم کپاس)

پیلے کتیں اسٹیکس

الجزیری ریڈیو کی مکتبہ پورٹل شریوں:

Don't Let the Pigeon Drive the Bus, by Mo Willems
 Don't Let the Pigeon Stay Up Late, by Mo Willems
 The Pigeon Wants a Hot Dog, by Mo Willems
 The Pigeon Wants a Puppy, by Mo Willems
 Knuffle Bunny, by Mo Willems
 Knuffle Bunny, Too, by Mo Willems
 Pete the Cat: I Love My White Shoes, by Eric Litwin
 Pete the Cat: Rocking in My School Shoes, by Eric Litwin
 Pete the Cat and His Four Groovy Buttons, by Eric Litwin
 Go Away Big Green Monster, by Ed Emberly
 Corduroy, by Don Freeman
 Goldilocks and the Three Bears, retold by Jan Brett
 The Very Clumsy Click Beetle, by Eric Carle
 Three Billy Goats Gruff, retold by Stephen Carpenter
 The Little Red Hen, retold by Jerry Pinkney
 Does a Kangaroo Have a Mother, Too?, by Eric Carle
 Hedgie's Surprise, by Jan Brett
 Mrs. Wishy Washy's Farm, by Joy Cowley
 The Hat, by Jan Brett
 The Tale of Peter Rabbit, by Beatrix Potter
 Owl Babies, by Martin Waddell
 A House for Hermit Crab, by Eric Carle
 Mister Seahorse, by Eric Carle
 Big Al, by Andrew Clements
 Unlovable, by Dan Yaccarino
 It's the Bear, Jez Alborough
 An Extraordinary Egg, by Leo Lionni
 The Umbrella, by Jan Brett
 Who is the Beast?, by Keith Baker
 Duck in the Truck, by Jez Alborough
 Captain Duck, by Jez Alborough
 Cuddly Duddy, by Jez Alborough
 There's an Alligator Under My Bed, by Mercer Mayer
 Caps for Sale, by Esphyr Slobodkina
 David Gets in Trouble, by David Shannon
 Bill and Pete, by Tomie de Paola
 Bill and Pete Go Down the Nile, by Tomie de Paola
 The Doghouse, by Jan Thomas
 Rhyming Dust Bunnies, by Jan Thomas

www.starfall.com
www.literacycenter.net
www.janbrett.com

ولہن کے ایے:

<http://www2.ed.gov/pubs/CompactforReading/index.html>


بچوں کی سرگرمیوں کمالک:

<http://kidsactivitiesblog.com/>

پہی کنڈرز پری کلر کنڈگ ایٹی کے بچوں کی سرگرمیاں

www.prekinders.com

سہ ماہی بک بنگو (Summer Book Bingo)



اپن بک بنگو کی کتابوں پر پڑھنے کے لیے دیکھیں اور بک بنگو پر کوئی نیا کتاب لکھیں۔ اس وقت تک بچے رہیں جب تک کہ آپ چار بک بنگو پر پڑھ لیں!

بچہ کا رسالہ پڑھیں	پڑھنے والی کتاب کی کاپی پڑھیں	پہلی کتاب پڑھیں اسے ایسی کتاب کہیں	بہار سے پہلے اسی طرح کی کتاب پڑھیں	بچہ اور والدین کی کتاب پڑھیں
خوبصورت کتاب پڑھیں اور storylineonline.net پر بچیں۔	خاندان کے کسی بہن بھائی یا کسی کتاب کے بارے میں کچھ بات چیت کریں اور کتاب پڑھیں	نئی کتاب پڑھیں پڑھیں اور janbrett.com سے کسی کتاب پڑھیں۔	بچہ اور والدین کی کتاب پڑھیں	بچہ اور والدین کی کتاب پڑھیں
ایسی کتاب پڑھیں پڑھیں۔	بچہ اور والدین کی کتاب پڑھیں	خوبصورت کتاب پڑھیں اور اسے پڑھیں اور اسے پڑھیں اور اسے	بچہ اور والدین کی کتاب پڑھیں	Laura Numeroff کی کتاب پڑھیں
بچہ اور والدین کی کتاب پڑھیں	بچہ اور والدین کی کتاب پڑھیں	بچہ اور والدین کی کتاب پڑھیں	بچہ اور والدین کی کتاب پڑھیں	بچہ اور والدین کی کتاب پڑھیں

Book Bingo Copyright © Prekinders.com | Clipart by © djinkers.com

نرسری رائمز

نرسری رائمز پڑھنا بچوں کی پڑھنے کی صلاحیت میں اضافہ کرنے کا ایک آزمودہ طریقہ ہے۔
یہ کچھ روایتی نظموں کو چمکی کی چمکی میں جو آپ بچے کو پڑھنا سیکھ سکتے ہیں۔
مزید نرسری رائمز www.prekinders.com/nursery-rhymes سے حاصل کریں

Humpty Dumpty sat on a wall.
Humpty Dumpty had a great fall.
All the king's horses
And all the king's men
Couldn't put Humpty together again.




Little boy blue
Come blow your horn.
The sheep's in the meadow,
The cow's in the corn.
Where is the boy
Who looks after the sheep?
He's under the haystack fast asleep.

Hey diddle diddle,
The cat and the fiddle,
The cow jumped over the moon.
The little dog laughed,
To see such sport
And the dish ran away with the spoon.

Hickory dickory dock,
The mouse ran up the clock.
The clock struck one,
The mouse ran down,
Hickory dickory dock.

Here is the beehive.
Where are the bees?
Hidden away where nobody sees.
Watch and you'll see them
Come out of the hive:
1 ... 2 ... 3 ... 4 ... 5 ... BUZZ!















Little Bo Peep has lost her sheep,
And doesn't know where to find them.
Leave them alone and they'll come home,
Wagging their tails behind them.

کراؤٹن گگی (گتیک اکیول)

مطرات: آپ چھوٹی کینڈی بیٹن، پیپلہلی وری کو گگی ک کے اجزاء یک بطور اسیرخ اکر سکتے یں۔ ٹڈی کو رولری وی اسپنر کو گگی ک مٹھن۔
گی ب وری ک پر کینے کے اجزاء کی سیرس دانتس مارکریوں۔ جب گگی ب وری ک بھر جٹاے تو آپ جنت چٹھارگے!
اس گگی ک سے بچو کویس لطر دا مریوں تکریں۔ گگتی کی کریں اور اعلی کی شراخ تک می مشرق کریں۔ ہاں مہلنتی ہے۔

رٹائن گارڈز: ان کو کاتلیں اور یچ بگوی کٹسکے لہے استعمال کویں۔

 <p>ant</p>	 <p>plant</p>	 <p>barn</p>	 <p>yarn</p>
 <p>clock</p>	 <p>sock</p>	 <p>tree</p>	 <p>bee</p>
 <p>cat</p>	 <p>bat</p>	 <p>parrot</p>	 <p>carrot</p>
 <p>king</p>	 <p>ring</p>	 <p>frog</p>	 <p>log</p>
 <p>stop</p>	 <p>pop</p>	 <p>house</p>	 <p>mouse</p>

<p>فنگر پک اپ</p> <p>کھڑے ہونے کی پوزیشن سے، پورے ہاتھ کو ہموار سطح پر رکھ دیں۔ ہر انگلی کو الگ الگ اٹھائیں۔ ہر انگلی کو ہموار سطح سے 3 مرتبہ اٹھائیں اور پھر ہر انگلی کو فردا فردا متعدد سیکنڈز تک اٹھائے رکھیں۔ یہی مشق دوسرے ہاتھ سے دہرائیں</p>	<p>ڈائس فلپ</p> <p>ایک عدد کو بلند آواز سے بولیں۔ ڈائس رول کرنے کے لیے ایک انگلی کو استعمال میں لائیں۔ اسی انگلی کو استعمال کرتے رہیں جب تک کہ وہ عدد نہ رول ہو جائے۔</p> 	<p>ہٹن</p> <p>قمیص کا ہٹن لگائیں اور ہٹن کھولیں (بڑے افراد کی قمیص سے بھی کام ہو سکتا ہے)</p>	<p>سیڑیس</p> <p>ڈاک کے فضول کاغذات سے قینچی چلانے کے ہنر کی مشق کریں</p>	<p>زیپنگ</p> <p>کوٹ کی زیپ لگائیں اور زیپ کھولیں</p>
<p>سیڑیس</p> <p>کاغذ کاٹ کر سادہ شکلیں بنا کر قینچی چلانے کے ہنر کی مشق کریں۔ کوئی بڑے فرد لکیر ڈرا کر سکتے ہیں اور بچہ لکیر پر کاٹ سکتا ہے۔</p>	<p>ٹیڈنگ پیپر</p> <p>ردی کاغذ کو بھاڑ کر ہٹیاں بنائیں۔ اوپر سے نیچے تک بھاڑنے کے لیے انگوٹھے اور شہادت کی انگلی استعمال کریں۔</p>	<p>سیڑیس</p> <p>پتلے گتے کے باکس کو کاٹ کر قینچی چلانے کے ہنر کی مشق کریں۔ (اناج، پاستہ، جاول)</p>	<p>پیپر کرمپلنگ</p> <p>فضول کاغذ یا ٹشو پیپر استعمال کریں۔ ٹکڑوں کو مروڑ کر چھوٹی گیندیں بنالیں اور ایک تصویر بنائیں۔</p>	<p>فنکریٹپ ٹچ</p> <p>انگوٹھے سے ہر انگلی کے سرے کو چھوئیں۔ دونوں ہاتھوں سے بیک وقت یہ مشق کریں یا ایک وقت میں ایک ہاتھ سے کریں۔ گنتی کرتے ہوئے الگ الگ رفتار سے یہ مشق کرنے کی کوشش کریں۔</p>

چھوٹے چھوٹے ہاتھوں کو براعت اور قوت پیدا کرنے کی ضرورت ہوتی ہے۔ ہم بچوں کو کھیلنے، دریافت کرنے اور مختلف اشیاء کے ساتھ تعامل کرنے کی ترغیب دے کر اس عمل میں مدد کر سکتے ہیں۔

ہر روز مکمل کرنے کے لیے کسی ایک سرگرمی کا انتخاب کریں۔ اگر آپ کو پسند ہو تو سرگرمیوں کو دہرائیں!